



**ORIENTAÇÕES E PROCEDIMENTOS DO
PORTAL DE SERVIÇOS DO INTEGRADOR
ESTADUAL PARA OS PROCESSOS DA
JUNTA COMERCIAL**

DBE BAIXA

Macapá

2021

01 – Acessar o portal REDE SIM e clique no campo (já possuo pessoa jurídica).



02 – Clique em (Baixa).




03 – Clique em (Alteração dados da pessoa jurídica).

Baixa



04 – Entre com seu CPF e senha no site do gov.br, caso não tenha cadastro clique em “Crie sua conta gov.br”.



Uma conta **gov.br** garante a identificação de cada cidadão que acessa os serviços digitais do governo.

Crie sua conta gov.br

Acesse sua conta com

Número do CPF

Caso não lembre se possui uma conta, digite o número do seu CPF mesmo assim para verificar.

CPF

Avançar

Bancos Credenciados

Certificado digital

Certificado digital em nuvem

05 – Preencha os dados da empresa e clique em CONTINUAR.


Coletor Nacional → Baixa Empresa

UF Localizado no exterior

Município

Natureza Jurídica

Caso escolha assinar o Documento Básico de Entrada - DBE utilizando o Certificado Digital, selecione a opção abaixo:

Transmitir com Certificado Digital 

CONTINUAR

06 – Preenche como CNPJ e os caracteres ao lado, e clica em INICIAR.


Coletor Nacional

Baixa

UF: AP
Município: SANTANA

CNPJ:

Digite os caracteres abaixo:



07 – Em eventos marque o 517 PEDIDO DE BAIXA.

CNPJ: [REDACTED] Nome Empresarial: [REDACTED] Município: SANTANA
Protocolo REDESIM: APN2176939115 Pedido de Baixa

[Instruções](#) [Resumo do Documento](#) [Verificar Pendências](#) [Finalizar Preenchimento](#) [Sair](#)

FCPJ

- Eventos**
- Identificação
- Dados dos Eventos
- Representante/Preposto
- Motivo de Baixa

MUNICÍPIO

Dados de Baixa no Município

Evento(Motivo do Preenchimento)

Evento

S17 - Pedido de baixa

08 – Em identificação marque NÃO como resposta das perguntas se o processo de DBE ainda não foi protocolado na junta coemrcial.

[Instruções](#) [Resumo do Documento](#) [Verificar Pendências](#) [Finalizar Preenchimento](#) [Sair](#)

FCPJ

- Identificação**
- Eventos
- Dados dos Eventos
- Representante/Preposto
- Endereço do Representante da Pessoa Jurídica

QSA

Quadro de Sócios

Identificação da Pessoa Jurídica

Número do CNPJ: 28.958.749/0001-65

Nome Empresarial (firma ou denominação): [REDACTED]

Natureza Jurídica: 206-2 Sociedade Empresária Limitada

Seu ato constitutivo/alterador já foi registrado no respectivo órgão de registro?

NÃO SIM

09 – Informe a data de baixa.

The screenshot shows the 'FCPJ' menu on the left with 'Motivo de Baixa' highlighted. The main area displays the 'Data de Evento' form, which includes a table with the following content:

Eventos	Data do Evento
517 - Pedido de baixa	<input type="text"/>

10 – Representante/preposto preencha os dados.

The screenshot shows the 'FCPJ' menu on the left with 'Representante/Preposto' highlighted. The main area displays the 'Identificação do Representante da Pessoa Jurídica para este ato de cadastro' form, which includes the following sections:

Identificação do Representante da Pessoa Jurídica para este ato de cadastro

Nome do Representante da Pessoa Jurídica CPF

Identificação do Preposto

Nome do Preposto CPF

11 – Selecione o motivo da baixa.

The screenshot shows the 'FCPJ' menu on the left with 'Motivo de Baixa' highlighted. The main area displays the 'Seleção o motivo de baixa' form, which includes the following options:

Seleção o motivo de baixa

- Extinção, pelo encerramento da liquidação voluntária
- Incorporação
- Fusão
- Cisão Total
- Encerramento do processo de falência
- Encerramento do processo de liquidação extrajudicial
- Extinção, por unificação da inscrição da filial
- Transformação do órgão regional à condição de matriz
- Transformação do órgão local à condição de filial do órgão regional

12 – Verificar pendências para confirmar se tudo está preenchido corretamente.

The screenshot shows the 'Verificar Pendências' form, which includes the following content:

Verificar Pendências

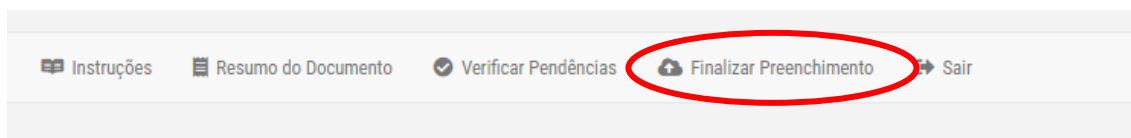
Ocorreram as seguintes pendências no preenchimento do seu cadastro:

No menu FCPJ:

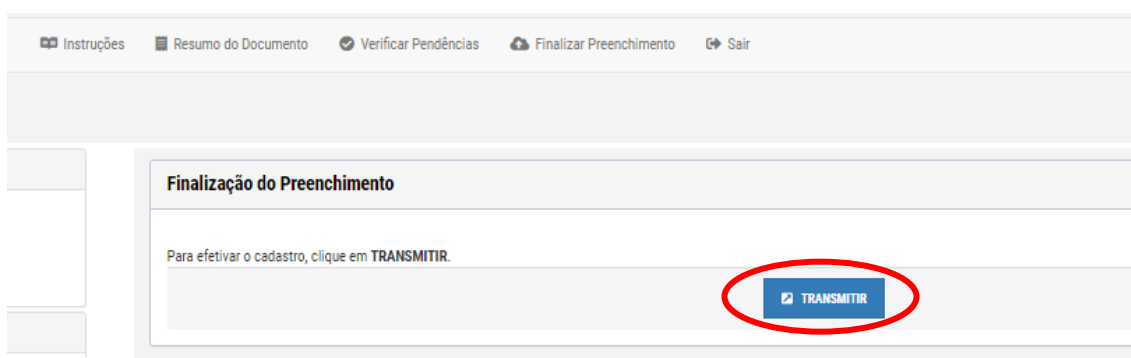
Na opção **Endereço do Representante da Pessoa Jurídica**:

- O Campo 'Complemento do Logradouro (Representante da Pessoa Jurídica)' (opcional) não está preenchido.
- O Campo 'DDD do Fax (Representante da Pessoa Jurídica)' (opcional) não está preenchido.
- O Campo 'Fax (Representante da Pessoa Jurídica)' (opcional) não está preenchido.
- O Campo 'Correio Eletrônico (Representante da Pessoa Jurídica)' (opcional) não está preenchido.

13 – Após verificar pendências e confirmar que seu DBE está preenchido corretamente, clique em (Finalizar preenchimento) e em seguida FINALIZAR.



14 – Nesta tela clique em TRANSMITIR.



15 – Após ser transmitido o recibo de transmissão será apresentado com o protocolo rede sim, podendo ser impresso.

